

ご寄付の方法

「特殊器台レディーフォー」で検索。または表面のQRコードを読み込んでください。

1

プロジェクトの寄付にすすむ
をクリック



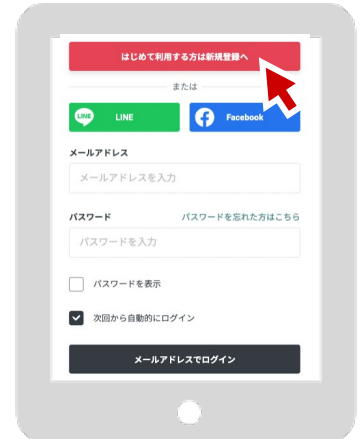
2

希望するコースにチェックを入れ
個数を選択し **次に進む**をクリック



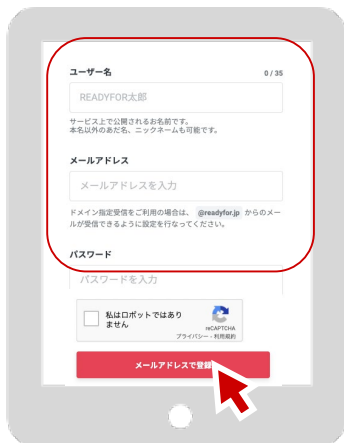
3

はじめて利用する方は新規登録へ
をクリック



4

情報を入力し
メールアドレスで登録をクリック



5

支払い方法を選択する



6

必要情報を入力

- ★**クレジットカード** の場合
→カード情報を入力
- ★**銀行振込**の場合
→画面の案内をお読みください
- ★**コンビニ支払い** の場合
→画面の案内をお読みいただき、
コンビニの種類を選択

※コンビニ支払いは、ファミリーマート、ローソン、ミニストップのみ対応です。支援金額+システム利用料の合計金額が30万円未満のご支援でご利用いただけます。



入力したメールアドレス宛に READYFORからメールが届きます。
受信したメールの本文内にある URLをタップしてください。

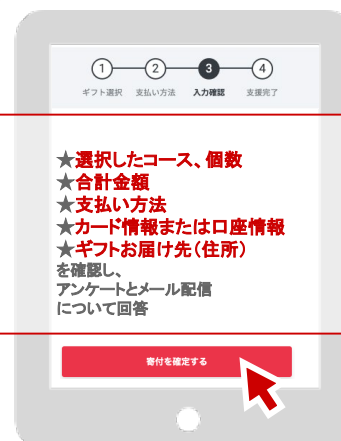
7

ギフトお届け先 (住所)を入力し
入力内容の確認画面へをクリック



8

入力情報を最終確認し、
寄付を確定するをクリック



- ★**選択したコース、個数**
 - ★**合計金額**
 - ★**支払い方法**
 - ★**カード情報または口座情報**
 - ★**ギフトお届け先(住所)**
- を確認し、アンケートとメール返信について回答

お手続き完了です！

銀行振込・コンビニ支払いの場合
「支援履歴」から返金先情報のご設定をご確認ください。